

Periodo: 1

ACUSE DE REPORTE DE AVANCE DE INDICADOR EN EL SIIPED

Folio: 102916

Organo Superior: Organismos Descentralizados

Unidad Presupuestal: Universidad Politécnica Metropolitana de Hidalgo

Programa Presupuestario 992 - Educación Superior

Nivel: COMPONENTE

Resumen Narrativo: 1. ESTUDIANTES DE EDUCACIÓN SUPERIOR EN LAS INSTITUCIONES PÚBLICAS*
FORMADOS

Nombre del indicador: PORCENTAJE DE ESTUDIANTES ATENDIDOS PARA LA FORMACIÓN EN EDUCACIÓN SUPERIOR

Frecuencia de medición: Trimestral

Unidad de Medida:

Unidad de Medida Absoluta del Indicador: ESTUDIANTES

Sentido del Indicador: ASCENDENTE

Tipo de Medición: META PARCIAL

	Verde	Amarillo	Rojo
Rango del Semáforo:	999.999,00 - 85,10	85,00 - 65,10	65,00 - 0,00

FÓRMULA	VARIABLES
PTDES =(TEAO/TEDES)* 100	-- TEAO=TOTAL DE ESTUDIANTES ATENDIDOS POR EL ORGANISMO -- TEDES=TOTAL DE ESTUDIANTES QUE DEMANDAN LA EDUCACIÓN SUPERIOR

PERIODO	VALOR PROGRAMADO	VALOR ALCANZADO	PORCENTAJE ALCANZADO	SEMÁFORO
1	0,00	0,00		
2	0,00	0,00		
3	100,00	0,00	0,00	
4	0,00	0,00		

Meta Anual	100.0000
Meta Anual Absoluta	3108

OBSERVACIONES PERIODO 1:

EN ESTE PERIODO NO SE PROGRAMARON METAS

Periodo: 1

ACUSE DE REPORTE DE AVANCE DE INDICADOR EN EL SIIPPED

Fecha: 01/04/2020

Hora: 11:29:33 p.m.

"LA INFORMACIÓN REPORTADA ES RESPONSABILIDAD DEL EJECUTOR DEL PROGRAMA"

Periodo: 1

ACUSE DE REPORTE DE AVANCE DE INDICADOR EN EL SIIPPED

Folio: 105719

Organo Superior: Organismos Descentralizados

Unidad Presupuestal: Universidad Politécnica Metropolitana de Hidalgo

Programa Presupuestario 992 - Educación Superior

Nivel: ACTIVIDAD

Resumen Narrativo: 1.1 COLOCACIÓN DE ESTUDIANTES DE EDUCACIÓN SUPERIOR EN SERVICIO SOCIAL, ESTADÍAS O RESIDENCIAS PROFESIONALES

Nombre del indicador: PORCENTAJE DE ESTUDIANTES COLOCADOS EN SERVICIO SOCIAL, RESIDENCIAS O ESTADÍAS PROFESIONALES

Frecuencia de medición: Trimestral

Unidad de Medida:





Unidad de Medida Absoluta del Indicador: ESTUDIANTES

Sentido del Indicador: ASCENDENTE

Tipo de Medición: META PARCIAL

	Verde	Amarillo	Rojo
Rango del Semáforo:	999.999,00 - 85,10	85,00 - 65,10	65,00 - 0,00

FÓRMULA	VARIABLES
$PECSSREP=(ECSSRE/EPRSSRE)*100$	-- ECSSRE= ESTUDIANTES COLOCADOS EN SERVICIO SOCIAL, RESIDENCIA O ESTADIAS -- EPRSSRE=ESTUDIANTES PROGRAMADOS PARA REALIZAR SU SERVICIO SOCIAL, RESIDENCIA O ESTADÍAS

PERIODO	VALOR PROGRAMADO	VALOR ALCANZADO	PORCENTAJE ALCANZADO	SEMÁFORO
1	20,83	22,78	109,33	
2	68,06	0,00	0,00	
3	11,11	0,00	0,00	
4	0,00	0,00	0,00	

Meta Anual	100.0000
Meta Anual Absoluta	1800

OBSERVACIONES PERIODO 1:

Periodo: 1

ACUSE DE REPORTE DE AVANCE DE INDICADOR EN EL SIIPPED

Fecha: 01/04/2020

Hora: 10:52:32 p.m.

"LA INFORMACIÓN REPORTADA ES RESPONSABILIDAD DEL EJECUTOR DEL PROGRAMA"

Periodo: 1

ACUSE DE REPORTE DE AVANCE DE INDICADOR EN EL SIIPED

Folio: 105829

Organo Superior: Organismos Descentralizados

Unidad Presupuestal: Universidad Politécnica Metropolitana de Hidalgo

Programa Presupuestario 992 - Educación Superior

Nivel: ACTIVIDAD

Resumen Narrativo: 1.2 ACTUALIZACIÓN DE PLANES Y PROGRAMAS DE ESTUDIO DE EDUCACIÓN SUPERIOR

Nombre del indicador: PORCENTAJE DE ADECUACIONES CURRICULARES APROBADAS

Frecuencia de medición: Trimestral

Unidad de Medida:

Unidad de Medida Absoluta del Indicador: ADECUACIONES

Sentido del Indicador: ASCENDENTE

Tipo de Medición: META PARCIAL

Rango del Semáforo: Verde 999.999,00 - 85,10 Amarillo 85,00 - 65,10 Rojo 65,00 - 0,00

FÓRMULA	VARIABLES
PACA= (ACA/ACP)*100	-- ACA=ADECUACIONES CURRICULARES APROBADAS -- ACP=ADECUACIONES CURRICULARES PROGRAMADAS

PERIODO	VALOR PROGRAMADO	VALOR ALCANZADO	PORCENTAJE ALCANZADO	SEMÁFORO
1	25,00	0,00	0,00	
2	25,00	0,00	0,00	
3	50,00	0,00	0,00	
4	0,00	0,00		

Meta Anual	100.0000
Meta Anual Absoluta	8

OBSERVACIONES PERIODO 1: EN ESTE PERIODO NO SE CITARON A REUNIONES POR PARTE DE LA CGUTyP

Fecha: 01/04/2020

Hora: 10:56:23 p.m.

"LA INFORMACIÓN REPORTADA ES RESPONSABILIDAD DEL EJECUTOR DEL PROGRAMA"

Periodo: 1

ACUSE DE REPORTE DE AVANCE DE INDICADOR EN EL SIIPED

Folio: 105857

Organo Superior: Organismos Descentralizados

Unidad Presupuestal: Universidad Politécnica Metropolitana de Hidalgo

Programa Presupuestario 992 - Educación Superior

Nivel: ACTIVIDAD

Resumen Narrativo: 1.3 EVALUACIÓN A ESTUDIANTES O ASPIRANTES DE EDUCACIÓN SUPERIOR

Nombre del indicador: PORCENTAJE DE ESTUDIANTES O ASPIRANTES EVALUADOS

Frecuencia de medición: Trimestral

Unidad de Medida:

Unidad de Medida Absoluta del Indicador: ESTUDIANTES

Sentido del Indicador: ASCENDENTE

Tipo de Medición: META PARCIAL

Rango del Semáforo: Verde 999.999,00 - 85,10 Amarillo 85,00 - 65,10 Rojo 65,00 - 0,00

FÓRMULA	VARIABLES
PEAE = (EAE/EAP)*100	-- EAE=ESTUDIANTES O ASPIRANTES EVALUADOS -- EAP= ESTUDIANTES O ASPIRANTES PROGRAMADOS

PERIODO	VALOR PROGRAMADO	VALOR ALCANZADO	PORCENTAJE ALCANZADO	SEMÁFORO
1	8,32	5,85	70,27	
2	0,00	0,00		
3	34,87	0,00	0,00	
4	56,81	0,00	0,00	

Meta Anual	100.0000
Meta Anual Absoluta	4445

OBSERVACIONES PERIODO 1:

Fecha: 01/04/2020

Hora: 10:58:21 p.m.

"LA INFORMACIÓN REPORTADA ES RESPONSABILIDAD DEL EJECUTOR DEL PROGRAMA"

Periodo: 1

ACUSE DE REPORTE DE AVANCE DE INDICADOR EN EL SIIPED

Folio: 105883

Organo Superior: Organismos Descentralizados

Unidad Presupuestal: Universidad Politécnica Metropolitana de Hidalgo

Programa Presupuestario 992 - Educación Superior

Nivel: ACTIVIDAD

Resumen Narrativo: 1.4 REALIZACIÓN DE EVENTOS CULTURALES , DEPORTIVOS Y RECREATIVOS PARA LA COMUNIDAD ESTUDIANTIL DE EDUCACIÓN SUPERIOR

Nombre del indicador: PROMEDIO DE ESTUDIANTES QUE PARTICIPAN EN EVENTOS CULTURALES, DEPORTIVOS Y RECREATIVOS

Frecuencia de medición: Trimestral

Unidad de Medida:

Unidad de Medida Absoluta del Indicador: ESTUDIANTES

Sentido del Indicador: ASCENDENTE

Tipo de Medición: OTROS

	Verde	Amarillo	Rojo
Rango del Semáforo:	999.999,00 - 85,10	85,00 - 65,10	65,00 - 0,00

FÓRMULA	VARIABLES
PEPECDR=(NEPECDR/NECDRR)	-- NEPECDR= NUMERO DE ESTUDIANTES QUE PARTICIPAN EN EVENTOS CULTURALES, DEPORTIVOS Y RECREATIVOS -- NECDRR= NÚMERO DE EVENTOS CULTURALES, DEPORTIVOS Y RECREATIVOS REALIZADOS

PERIODO	VALOR PROGRAMADO	VALOR ALCANZADO	PORCENTAJE ALCANZADO	SEMÁFORO
1	0,26	0,26	100,00	
2	0,25	0,00	0,00	
3	0,25	0,00	0,00	
4	0,25	0,00	0,00	

Meta Anual	1350
Meta Anual Absoluta	16200

OBSERVACIONES PERIODO 1:

Periodo: 1

ACUSE DE REPORTE DE AVANCE DE INDICADOR EN EL SIIPPED

Fecha: 01/04/2020

Hora: 10:59:15 p.m.

"LA INFORMACIÓN REPORTADA ES RESPONSABILIDAD DEL EJECUTOR DEL PROGRAMA"

Periodo: 1

ACUSE DE REPORTE DE AVANCE DE INDICADOR EN EL SIIPED

Folio: 106082

Organo Superior: Organismos Descentralizados

Unidad Presupuestal: Universidad Politécnica Metropolitana de Hidalgo

Programa Presupuestario 992 - Educación Superior

Nivel: ACTIVIDAD

Resumen Narrativo: 1.5 ATENCIÓN COMPENSATORIA A ESTUDIANTES DE EDUCACIÓN SUPERIOR

Nombre del indicador: PORCENTAJE DE ESTUDIANTES CON ATENCIÓN COMPENSATORIA

Frecuencia de medición: Trimestral

Unidad de Medida:

Unidad de Medida Absoluta del Indicador: ESTUDIANTES

Sentido del Indicador: ASCENDENTE

Tipo de Medición: META PARCIAL

Rango del Semáforo: Verde 999.999,00 - 85,10 Amarillo 85,00 - 65,10 Rojo 65,00 - 0,00

FÓRMULA	VARIABLES
PEAC= (EAC/EPAC)*100	-- EAC= ESTUDIANTES CON ATENCIÓN COMPENSATORIA -- EPAC= ESTUDIANTES PROGRAMADOS PARA ATENCIÓN COMPENSATORIA

PERIODO	VALOR PROGRAMADO	VALOR ALCANZADO	PORCENTAJE ALCANZADO	SEMÁFORO
1	25,00	34,08	136,33	
2	25,00	0,00	0,00	
3	25,00	0,00	0,00	
4	25,00	0,00	0,00	

Meta Anual	100.0000
Meta Anual Absoluta	2400

OBSERVACIONES PERIODO 1:

Periodo: 1

ACUSE DE REPORTE DE AVANCE DE INDICADOR EN EL SIIPPED

Fecha: 01/04/2020

Hora: 11:01:00 p.m.

"LA INFORMACIÓN REPORTADA ES RESPONSABILIDAD DEL EJECUTOR DEL PROGRAMA"

Periodo: 1

ACUSE DE REPORTE DE AVANCE DE INDICADOR EN EL SIIPPED

Folio: 106107

Organo Superior: Organismos Descentralizados

Unidad Presupuestal: Universidad Politécnica Metropolitana de Hidalgo

Programa Presupuestario 992 - Educación Superior

Nivel: ACTIVIDAD

Resumen Narrativo: 1.6 CAPACITACIÓN DEL PERSONAL DOCENTE DE EDUCACIÓN SUPERIOR

Nombre del indicador: PORCENTAJE DE PERSONAL DOCENTE CAPACITADO

Frecuencia de medición: Trimestral

Unidad de Medida:

Unidad de Medida Absoluta del Indicador: DOCENTES

Sentido del Indicador: ASCENDENTE

Tipo de Medición: META PARCIAL

	Verde	Amarillo	Rojo
Rango del Semáforo:	999.999,00 - 85,10	85,00 - 65,10	65,00 - 0,00

FÓRMULA	VARIABLES
PPDC= (PDC/PDPC)*100	-- PDC= PERSONAL DOCENTE CAPACITADO -- PDPC=PERSONAL DOCENTE PROGRAMADO A CAPACITAR

PERIODO	VALOR PROGRAMADO	VALOR ALCANZADO	PORCENTAJE ALCANZADO	SEMÁFORO
1	43,24	5,41	12,50	
2	45,95	0,00	0,00	
3	5,41	0,00	0,00	
4	5,41	0,00	0,00	

Meta Anual	99.9999
Meta Anual Absoluta	37

OBSERVACIONES PERIODO 1:
<u>SE REPROGRAMO CERTIFICACION DE LA NORMA EC0647 POR CONTINGENCIA COVID-19</u>

Fecha: 01/04/2020

Hora: 11:04:21 p.m.

"LA INFORMACIÓN REPORTADA ES RESPONSABILIDAD DEL EJECUTOR DEL PROGRAMA"

Periodo: 1

ACUSE DE REPORTE DE AVANCE DE INDICADOR EN EL SIIPED

Folio: 106136

Organo Superior: Organismos Descentralizados

Unidad Presupuestal: Universidad Politécnica Metropolitana de Hidalgo

Programa Presupuestario 992 - Educación Superior

Nivel: ACTIVIDAD

Resumen Narrativo: 1.7 OTORGAMIENTO DE BECAS A ESTUDIANTES DE EDUCACIÓN SUPERIOR

Nombre del indicador: PORCENTAJE DE ESTUDIANTES BECADOS

Frecuencia de medición: Trimestral

Unidad de Medida:





Unidad de Medida Absoluta del Indicador: ESTUDIANTES

Sentido del Indicador: ASCENDENTE

Tipo de Medición: META PARCIAL

Rango del Semáforo: Verde 999.999,00 - 85,10 Amarillo 85,00 - 65,10 Rojo 65,00 - 0,00

FÓRMULA	VARIABLES
PEB= (EB/EPB)*100	-- EB=ESTUDIANTES BECADOS -- EPB=ESTUDIANTES PROGRAMADOS PARA BECAR

PERIODO	VALOR PROGRAMADO	VALOR ALCANZADO	PORCENTAJE ALCANZADO	SEMÁFORO
1	21,52	21,52	100,00	
2	24,05	0,00	0,00	
3	12,66	0,00	0,00	
4	41,77	0,00	0,00	

Meta Anual	100.0000
Meta Anual Absoluta	79

OBSERVACIONES PERIODO 1:

Fecha: 01/04/2020

Hora: 11:05:37 p.m.

"LA INFORMACIÓN REPORTADA ES RESPONSABILIDAD DEL EJECUTOR DEL PROGRAMA"

Periodo: 1

ACUSE DE REPORTE DE AVANCE DE INDICADOR EN EL SIIPED

Folio: 108850

Organo Superior: Organismos Descentralizados

Unidad Presupuestal: Universidad Politécnica Metropolitana de Hidalgo

Programa Presupuestario 992 - Educación Superior

Nivel: ACTIVIDAD

Resumen Narrativo: 1.8 DISTRIBUCIÓN DE MATERIAL DIDÁCTICO EN EDUCACIÓN SUPERIOR

Nombre del indicador: PORCENTAJE MATERIAL DIDÁCTICO DISTRIBUIDO

Frecuencia de medición: Trimestral

Unidad de Medida:

Unidad de Medida Absoluta del Indicador: MATERIAL DIDACTICO

Sentido del Indicador: ASCENDENTE

Tipo de Medición: META PARCIAL

	Verde	Amarillo	Rojo
Rango del Semáforo:	999.999,00 - 85,10	85,00 - 65,10	65,00 - 0,00

FÓRMULA	VARIABLES
PMDD=(MDD/MDPD)*100	-- MDD=MATERIAL DIDÁCTICO DISTRIBUIDO -- MDPD= MATERIAL DIDÁCTICO PROGRAMADO PARA DISTRIBUIR

PERIODO	VALOR PROGRAMADO	VALOR ALCANZADO	PORCENTAJE ALCANZADO	SEMÁFORO
1	66,67	0,00	0,00	
2	0,00	0,00		
3	33,33	0,00	0,00	
4	0,00	0,00		

Meta Anual	100.0000
Meta Anual Absoluta	3

OBSERVACIONES PERIODO 1:
<u>SE REPROGRAMO LA ADQUISICION DE BASE DE DATOS DERIVADO DE LA CONTINGENCIA COVID-19</u>

Fecha: 01/04/2020

Hora: 11:08:20 p.m.

"LA INFORMACIÓN REPORTADA ES RESPONSABILIDAD DEL EJECUTOR DEL PROGRAMA"

Periodo: 1

ACUSE DE REPORTE DE AVANCE DE INDICADOR EN EL SIIPED

Folio: 103060

Organo Superior: Organismos Descentralizados

Unidad Presupuestal: Universidad Politécnica Metropolitana de Hidalgo

Programa Presupuestario 992 - Educación Superior

Nivel: COMPONENTE

Resumen Narrativo: 2. SERVICIOS DE EXTENSIÓN Y VINCULACIÓN DE EDUCACIÓN SUPERIOR OTORGADOS

Nombre del indicador: PORCENTAJE DE BENEFICIARIOS CON SERVICIOS DE EXTENSIÓN Y VINCULACIÓN OTORGADOS

Frecuencia de medición: Trimestral

Unidad de Medida:

Unidad de Medida Absoluta del Indicador: BENEFICIARIOS

Sentido del Indicador: ASCENDENTE

Tipo de Medición: META PARCIAL

	Verde	Amarillo	Rojo
Rango del Semáforo:	999.999,00 - 85,10	85,00 - 65,10	65,00 - 0,00

FÓRMULA	VARIABLES
PBSEYVO=(BSEYVO/BPOSEYV)*100	-- BPOSEYV=BENEFICIARIOS PROGRAMADOS A OTORGAR SERVICIOS DE EXTENSIÓN Y VINCULACIÓN -- BSEYVO=BENEFICIARIOS CON SERVICIOS DE EXTENSIÓN Y VINCULACIÓN OTORGADO

PERIODO	VALOR PROGRAMADO	VALOR ALCANZADO	PORCENTAJE ALCANZADO	SEMÁFORO
1	26,93	29,11	108,11	
2	21,25	0,00	0,00	
3	21,11	0,00	0,00	
4	30,71	0,00	0,00	

Meta Anual	100.0000
Meta Anual Absoluta	1374

OBSERVACIONES PERIODO 1:

Periodo: 1

ACUSE DE REPORTE DE AVANCE DE INDICADOR EN EL SIIPPED

Fecha: 01/04/2020

Hora: 11:30:28 p.m.

"LA INFORMACIÓN REPORTADA ES RESPONSABILIDAD DEL EJECUTOR DEL PROGRAMA"

Periodo: 1

ACUSE DE REPORTE DE AVANCE DE INDICADOR EN EL SIIPED

Folio: 108874

Organo Superior: Organismos Descentralizados

Unidad Presupuestal: Universidad Politécnica Metropolitana de Hidalgo

Programa Presupuestario 992 - Educación Superior

Nivel: ACTIVIDAD

Resumen Narrativo: 2.1 OTORGAMIENTO DE SERVICIOS DE EDUCACIÓN CONTINUA Y TECNOLÓGICOS DE EDUCACIÓN SUPERIOR

Nombre del indicador: PORCENTAJE DE BENEFICIARIOS CON SERVICIOS DE EDUCACIÓN CONTINUA Y TECNOLÓGICOS OTORGADOS

Frecuencia de medición: Trimestral

Unidad de Medida:





Unidad de Medida Absoluta del Indicador: BENEFICIARIOS

Sentido del Indicador: ASCENDENTE

Tipo de Medición: META PARCIAL

	Verde	Amarillo	Rojo
Rango del Semáforo:	999.999,00 - 85,10	85,00 - 65,10	65,00 - 0,00

FÓRMULA	VARIABLES
PBSECYTO= (BSECYTO/BSECYTPO) *100	-- BSECYTO=BENEFICIARIOS CON SERVICIOS DE EDUCACIÓN CONTINUA Y TECNOLÓGICOS OTORGADOS -- BSECYTPO=BENEFICIARIOS CON SERVICIOS DE EDUCACIÓN CONTINUA Y TECNOLÓGICOS PROGRAMADOS A OTORGAR

PERIODO	VALOR PROGRAMADO	VALOR ALCANZADO	PORCENTAJE ALCANZADO	SEMÁFORO
1	26,93	29,11	108,11	
2	21,25	0,00	0,00	
3	21,11	0,00	0,00	
4	30,71	0,00	0,00	

Meta Anual	100.0000
Meta Anual Absoluta	1374

OBSERVACIONES PERIODO 1:

Periodo: 1

ACUSE DE REPORTE DE AVANCE DE INDICADOR EN EL SIIPPED

Fecha: 01/04/2020

Hora: 11:09:14 p.m.

"LA INFORMACIÓN REPORTADA ES RESPONSABILIDAD DEL EJECUTOR DEL PROGRAMA"

Periodo: 1

ACUSE DE REPORTE DE AVANCE DE INDICADOR EN EL SIIPED

Folio: 108947

Organo Superior: Organismos Descentralizados

Unidad Presupuestal: Universidad Politécnica Metropolitana de Hidalgo

Programa Presupuestario 992 - Educación Superior

Nivel: ACTIVIDAD

Resumen Narrativo: 2.2 DIFUSIÓN INSTITUCIONAL DE EDUCACIÓN SUPERIOR

Nombre del indicador: PORCENTAJE DE ACTIVIDADES DE DIFUSIÓN REALIZADAS

Frecuencia de medición: Trimestral

Unidad de Medida:

Unidad de Medida Absoluta del Indicador: ACTIVIDADES

Sentido del Indicador: ASCENDENTE

Tipo de Medición: META PARCIAL

	Verde	Amarillo	Rojo
Rango del Semáforo:	999.999,00 - 85,10	85,00 - 65,10	65,00 - 0,00

FÓRMULA	VARIABLES
PADR = (ADR/ADP)*100	-- ADR=ACTIVIDADES DE DIFUSIÓN REALIZADAS -- ADP=ACTIVIDADES DE DIFUSIÓN PROGRAMADAS

PERIODO	VALOR PROGRAMADO	VALOR ALCANZADO	PORCENTAJE ALCANZADO	SEMÁFORO
1	25,00	25,00	100,00	
2	25,00	0,00	0,00	
3	25,00	0,00	0,00	
4	25,00	0,00	0,00	

Meta Anual	100.0000
Meta Anual Absoluta	600

OBSERVACIONES PERIODO 1:

Fecha: 01/04/2020

Hora: 11:10:19 p.m.

"LA INFORMACIÓN REPORTADA ES RESPONSABILIDAD DEL EJECUTOR DEL PROGRAMA"

Periodo: 1

ACUSE DE REPORTE DE AVANCE DE INDICADOR EN EL SIIPED

Folio: 109677

Organo Superior: Organismos Descentralizados

Unidad Presupuestal: Universidad Politécnica Metropolitana de Hidalgo

Programa Presupuestario 992 - Educación Superior

Nivel: ACTIVIDAD

Resumen Narrativo: 2.3 OTORGAMIENTO DE ORIENTACIÓN VOCACIONAL PARA LA EDUCACIÓN SUPERIOR

Nombre del indicador: PORCENTAJE DE ESTUDIANTES ATENDIDOS CON ORIENTACIÓN VOCACIONAL

Frecuencia de medición: Trimestral

Unidad de Medida:

Unidad de Medida Absoluta del Indicador: ESTUDIANTES

Sentido del Indicador: ASCENDENTE

Tipo de Medición: META PARCIAL

Rango del Semáforo: Verde 999.999,00 - 85,10 Amarillo 85,00 - 65,10 Rojo 65,00 - 0,00

FÓRMULA	VARIABLES
PEAOV= (EA/EP)*100	-- EA=ESTUDIANTES ATENDIDOS -- EP=ESTUDIANTES PROGRAMADOS

PERIODO	VALOR PROGRAMADO	VALOR ALCANZADO	PORCENTAJE ALCANZADO	SEMÁFORO
1	25,00	30,56	122,22	
2	25,00	0,00	0,00	
3	25,00	0,00	0,00	
4	25,00	0,00	0,00	

Meta Anual	100.0000
Meta Anual Absoluta	1800

OBSERVACIONES PERIODO 1:

Fecha: 01/04/2020

Hora: 11:12:49 p.m.

"LA INFORMACIÓN REPORTADA ES RESPONSABILIDAD DEL EJECUTOR DEL PROGRAMA"

Periodo: 1

ACUSE DE REPORTE DE AVANCE DE INDICADOR EN EL SIIPED

Folio: 109684

Organo Superior: Organismos Descentralizados

Unidad Presupuestal: Universidad Politécnica Metropolitana de Hidalgo

Programa Presupuestario 992 - Educación Superior

Nivel: ACTIVIDAD

Resumen Narrativo: 2.4 FIRMA DE CONVENIOS DE COLABORACIÓN EN EDUCACIÓN SUPERIO

Nombre del indicador: PORCENTAJE DE CONVENIOS DE COLABORACION EN EDUCACIÓN SUPERIOR FIRMADOS

Frecuencia de medición: Trimestral

Unidad de Medida:

Unidad de Medida Absoluta del Indicador: CONVENIO

Sentido del Indicador: ASCENDENTE

Tipo de Medición: META PARCIAL

	Verde	Amarillo	Rojo
Rango del Semáforo:	999.999,00 - 85,10	85,00 - 65,10	65,00 - 0,00

FÓRMULA	VARIABLES
PCCESF= (CF/CP)*100	-- CF=CONVENIOS FIRMADOS -- CP=CONVENIOS PROGRAMADOS

PERIODO	VALOR PROGRAMADO	VALOR ALCANZADO	PORCENTAJE ALCANZADO	SEMÁFORO
1	20,00	20,00	100,00	
2	30,00	0,00	0,00	
3	30,00	0,00	0,00	
4	20,00	0,00	0,00	

Meta Anual	100.0000
Meta Anual Absoluta	20

OBSERVACIONES PERIODO 1:

Fecha: 01/04/2020

Hora: 11:13:35 p.m.

"LA INFORMACIÓN REPORTADA ES RESPONSABILIDAD DEL EJECUTOR DEL PROGRAMA"

Periodo: 1

ACUSE DE REPORTE DE AVANCE DE INDICADOR EN EL SIIPPED

Folio: 109689

Organo Superior: Organismos Descentralizados

Unidad Presupuestal: Universidad Politécnica Metropolitana de Hidalgo

Programa Presupuestario 992 - Educación Superior

Nivel: ACTIVIDAD

Resumen Narrativo: 2.5 PORCENTAJE DE ESTUDIANTES Y DOCENTES BENEFICIADOS POR CONVENIOS DE MOVILIDAD FIRMADOS

Nombre del indicador: PORCENTAJE DE ESTUDIANTES Y DOCENTES BENEFICIADOS POR CONVENIOS DE MOVILIDAD FIRMADOS

Frecuencia de medición: Trimestral

Unidad de Medida:

Unidad de Medida Absoluta del Indicador: CONVENIOS

Sentido del Indicador: ASCENDENTE

Tipo de Medición: META PARCIAL

Rango del Semáforo: Verde 999.999,00 - 85,10 Amarillo 85,00 - 65,10 Rojo 65,00 - 0,00

FÓRMULA	VARIABLES
PEDBPCM=(EDBCM/TEDEB)*100	-- EDBCM=ESTUDIANTES Y DOCENTES BENEFICIARIOS BENEFICIADOS POR CONVENIO DE MOVILIDAD -- TEDEB=TOTAL DE ESTUDIANTES Y DOCENTES ESTIMADOS A BENEFICIAR

PERIODO	VALOR PROGRAMADO	VALOR ALCANZADO	PORCENTAJE ALCANZADO	SEMÁFORO
1	1,47	5,88	400,00	
2	4,41	0,00	0,00	
3	47,06	0,00	0,00	
4	47,06	0,00	0,00	

Meta Anual	100.0000
Meta Anual Absoluta	68

OBSERVACIONES PERIODO 1:

Periodo: 1

ACUSE DE REPORTE DE AVANCE DE INDICADOR EN EL SIIPPED

Fecha: 01/04/2020

Hora: 11:15:09 p.m.

"LA INFORMACIÓN REPORTADA ES RESPONSABILIDAD DEL EJECUTOR DEL PROGRAMA"

Periodo: 1

ACUSE DE REPORTE DE AVANCE DE INDICADOR EN EL SIIPPED

Folio: 103084

Organo Superior: Organismos Descentralizados

Unidad Presupuestal: Universidad Politécnica Metropolitana de Hidalgo

Programa Presupuestario 992 - Educación Superior

Nivel: COMPONENTE

Resumen Narrativo: 3. INVESTIGACIÓN CIENTÍFICA, TECNOLÓGICA Y EDUCATIVA REALIZADA

Nombre del indicador: PORCENTAJE DE PROYECTOS DE INVESTIGACIÓN CIENTÍFICA, TECNOLÓGICA Y EDUCATIVA REALIZADOS

Frecuencia de medición: Trimestral

Unidad de Medida:

Unidad de Medida Absoluta del Indicador: PROYECTOS

Sentido del Indicador: ASCENDENTE

Tipo de Medición: META PARCIAL

	Verde	Amarillo	Rojo
Rango del Semáforo:	999.999,00 - 85,10	85,00 - 65,10	65,00 - 0,00

FÓRMULA	VARIABLES
PPICTER=(PICTER/PICTEP)*100	-- PICTER=PROYECTOS DE INVESTIGACIÓN CIENTÍFICA, TECNOLÓGICA Y EDUCATIVA REALIZADOS -- PICTEP= PROYECTOS DE INVESTIGACIÓN CIENTÍFICA, TECNOLÓGICA Y EDUCATIVA PROGRAMADOS

PERIODO	VALOR PROGRAMADO	VALOR ALCANZADO	PORCENTAJE ALCANZADO	SEMÁFORO
1	0,00	0,00	
2	0,00	0,00	
3	0,00	0,00	
4	100,00	0,00	0,00

Meta Anual	100.0000
Meta Anual Absoluta	2

OBSERVACIONES PERIODO 1:

Periodo: 1

ACUSE DE REPORTE DE AVANCE DE INDICADOR EN EL SIIPPED

Fecha: 01/04/2020

Hora: 11:32:09 p.m.

"LA INFORMACIÓN REPORTADA ES RESPONSABILIDAD DEL EJECUTOR DEL PROGRAMA"

Periodo: 1

ACUSE DE REPORTE DE AVANCE DE INDICADOR EN EL SIIPPED

Folio: 109693

Organo Superior: Organismos Descentralizados

Unidad Presupuestal: Universidad Politécnica Metropolitana de Hidalgo

Programa Presupuestario 992 - Educación Superior

Nivel: ACTIVIDAD

Resumen Narrativo: 3.1 PRODUCCIÓN ACADÉMICA DE LAS INVESTIGACIONES CIENTÍFICAS Y TECNOLÓGICAS DE EDUCACIÓN SUPERIOR

Nombre del indicador: PORCENTAJE DE PRODUCTOS DE INVESTIGACIÓN CIENTÍFICA Y TECNOLÓGICA REALIZADOS

Frecuencia de medición: Trimestral

Unidad de Medida:

Unidad de Medida Absoluta del Indicador: PRODUCTOS

Sentido del Indicador: ASCENDENTE

Tipo de Medición: META PARCIAL

	Verde	Amarillo	Rojo
Rango del Semáforo:	999.999,00 - 85,10	85,00 - 65,10	65,00 - 0,00

FÓRMULA	VARIABLES
$PPICTR = (PICTR/PICTP) * 100$	-- PICTR=PRODUCTOS DE INVESTIGACIÓN CIENTÍFICA Y TECNOLÓGICA REALIZADOS -- PICTP=PRODUCTOS DE INVESTIGACIÓN CIENTÍFICA Y TECNOLÓGICA PROGRAMADOS

PERIODO	VALOR PROGRAMADO	VALOR ALCANZADO	PORCENTAJE ALCANZADO	SEMÁFORO
1	0,00	0,00		
2	31,58	0,00	0,00	
3	57,89	0,00	0,00	
4	10,53	0,00	0,00	

Meta Anual	99.9999
Meta Anual Absoluta	19

OBSERVACIONES PERIODO 1:

EN ESTE PERIODO NO SE PROGRAMARON METAS

Periodo: 1

ACUSE DE REPORTE DE AVANCE DE INDICADOR EN EL SIIPPED

Fecha: 01/04/2020

Hora: 11:16:12 p.m.

"LA INFORMACIÓN REPORTADA ES RESPONSABILIDAD DEL EJECUTOR DEL PROGRAMA"

Periodo: 1

ACUSE DE REPORTE DE AVANCE DE INDICADOR EN EL SIIPED

Folio: 109711

Organo Superior: Organismos Descentralizados

Unidad Presupuestal: Universidad Politécnica Metropolitana de Hidalgo

Programa Presupuestario 992 - Educación Superior

Nivel: ACTIVIDAD

Resumen Narrativo: 3.2 DESARROLLO DE PROYECTOS DE INVESTIGACIÓN EDUCATIVA EN EDUCACIÓN SUPERIOR

Nombre del indicador: PORCENTAJE DE PROYECTOS DE INVESTIGACIÓN EDUCATIVA DESARROLLADOS

Frecuencia de medición: Trimestral

Unidad de Medida:

Unidad de Medida Absoluta del Indicador: PROYECTOS

Sentido del Indicador: ASCENDENTE

Tipo de Medición: META PARCIAL

	Verde	Amarillo	Rojo
Rango del Semáforo:	999.999,00 - 85,10	85,00 - 65,10	65,00 - 0,00

FÓRMULA	VARIABLES
$PPIED = (PIED/PIEP) * 100$	-- PIED=PROYECTOS DE INVESTIGACIÓN EDUCATIVA DESARROLLADOS -- PIEP= PROYECTOS DE INVESTIGACIÓN EDUCATIVA PROGRAMADOS

PERIODO	VALOR PROGRAMADO	VALOR ALCANZADO	PORCENTAJE ALCANZADO	SEMÁFORO
1	0,00	0,00		
2	0,00	0,00		
3	0,00	0,00		
4	100,00	0,00	0,00	

Meta Anual	100.0000
Meta Anual Absoluta	2

OBSERVACIONES PERIODO 1:

EN ESTE PERIODO NO SE PROGRAMARON METAS

Periodo: 1

ACUSE DE REPORTE DE AVANCE DE INDICADOR EN EL SIIPPED

Fecha: 02/04/2020

Hora: 6:38:30 p.m.

"LA INFORMACIÓN REPORTADA ES RESPONSABILIDAD DEL EJECUTOR DEL PROGRAMA"

Periodo: 1

ACUSE DE REPORTE DE AVANCE DE INDICADOR EN EL SIIPED

Folio: 103118

Organo Superior: Organismos Descentralizados

Unidad Presupuestal: Universidad Politécnica Metropolitana de Hidalgo

Programa Presupuestario 992 - Educación Superior

Nivel: COMPONENTE

Resumen Narrativo: 4. INSTRUMENTOS DE PLANEACIÓN Y EVALUACIÓN ESTRATÉGICA IMPLEMENTADO

Nombre del indicador: PORCENTAJE DE INSTRUMENTOS DE PLANEACIÓN Y EVALUACIÓN ESTRATÉGICA IMPLEMENTADOS

Frecuencia de medición: Trimestral

Unidad de Medida:

Unidad de Medida Absoluta del Indicador: INSTRUMENTOS

Sentido del Indicador: ASCENDENTE

Tipo de Medición: META PARCIAL

	Verde	Amarillo	Rojo
Rango del Semáforo:	999.999,00 - 85,10	85,00 - 65,10	65,00 - 0,00

FÓRMULA	VARIABLES
$\text{PIPEI} = (\text{IPEEI} / \text{IPEEP}) * 100$	-- IPEEI=INSTRUMENTOS DE PLANEACIÓN Y EVALUACIÓN ESTRATÉGICA IMPLEMENTADOS -- IPEEP=INSTRUMENTOS DE PLANEACIÓN Y EVALUACIÓN ESTRATÉGICA DE PROGRAMADOS

PERIODO	VALOR PROGRAMADO	VALOR ALCANZADO	PORCENTAJE ALCANZADO	SEMÁFORO
1	0,00	0,00		
2	100,00	0,00	0,00	
3	0,00	0,00		
4	0,00	0,00		

Meta Anual	100.0000
Meta Anual Absoluta	3

OBSERVACIONES PERIODO 1:

EN ESTE PERIODO NO SE PROGRAMARON METAS

Periodo: 1

ACUSE DE REPORTE DE AVANCE DE INDICADOR EN EL SIIPPED

Fecha: 01/04/2020

Hora: 11:33:34 p.m.

"LA INFORMACIÓN REPORTADA ES RESPONSABILIDAD DEL EJECUTOR DEL PROGRAMA"

Periodo: 1

ACUSE DE REPORTE DE AVANCE DE INDICADOR EN EL SIIPPED

Folio: 109721

Organo Superior: Organismos Descentralizados

Unidad Presupuestal: Universidad Politécnica Metropolitana de Hidalgo

Programa Presupuestario 992 - Educación Superior

Nivel: ACTIVIDAD

Resumen Narrativo: 4.1 GESTIÓN DE EVALUACIONES A LA INSTITUCIÓN DE EDUCACIÓN SUPERIOR

Nombre del indicador: PORCENTAJE DE EVALUACIONES GESTIONADAS A INSTITUCIONES EDUCATIVAS DE NIVEL SUPERIOR

Frecuencia de medición: Trimestral

Unidad de Medida:

Unidad de Medida Absoluta del Indicador: EVALUACIONES

Sentido del Indicador: ASCENDENTE

Tipo de Medición: META PARCIAL

Rango del Semáforo: Verde 999.999,00 - 85,10 Amarillo 85,00 - 65,10 Rojo 65,00 - 0,00

FÓRMULA	VARIABLES
PEGIENS= (EIG/EIP)*100	-- EIG=EVALUACIONES INSTITUCIONALES GESTIONADAS -- EIP=EVALUACIONES INSTITUCIONALES PROGRAMADAS

PERIODO	VALOR PROGRAMADO	VALOR ALCANZADO	PORCENTAJE ALCANZADO	SEMÁFORO
1	50,00	50,00	100,00	
2	0,00	0,00		
3	50,00	0,00	0,00	
4	0,00	0,00		

Meta Anual	100.0000
Meta Anual Absoluta	2

OBSERVACIONES PERIODO 1:

Fecha: 01/04/2020

Hora: 11:18:21 p.m.

"LA INFORMACIÓN REPORTADA ES RESPONSABILIDAD DEL EJECUTOR DEL PROGRAMA"

Periodo: 1

ACUSE DE REPORTE DE AVANCE DE INDICADOR EN EL SIIPED

Folio: 109727

Organo Superior: Organismos Descentralizados

Unidad Presupuestal: Universidad Politécnica Metropolitana de Hidalgo

Programa Presupuestario 992 - Educación Superior

Nivel: ACTIVIDAD

Resumen Narrativo: 4.2 EVALUACIÓN A DOCENTES DE EDUCACIÓN SUPERIOR

Nombre del indicador: PORCENTAJE DE EVALUACIONES A DOCENTES REALIZADAS

Frecuencia de medición: Trimestral

Unidad de Medida:

Unidad de Medida Absoluta del Indicador: EVALUACIONES

Sentido del Indicador: ASCENDENTE

Tipo de Medición: META PARCIAL

	Verde	Amarillo	Rojo
Rango del Semáforo:	999.999,00 - 85,10	85,00 - 65,10	65,00 - 0,00

FÓRMULA	VARIABLES
PEDR= (EDR/EDP)*100	-- EDR=EVALUACIONES DOCENTES REALIZADAS -- EDP=EVALUACIONES DOCENTES PROGRAMADAS

PERIODO	VALOR PROGRAMADO	VALOR ALCANZADO	PORCENTAJE ALCANZADO	SEMÁFORO
1	0,00	0,00		
2	33,33	0,00	0,00	
3	33,33	0,00	0,00	
4	33,33	0,00	0,00	

Meta Anual	99.9999
Meta Anual Absoluta	3

OBSERVACIONES PERIODO 1: EN ESTE PERIODO NO SE PROGRAMARON METAS
--

Fecha: 01/04/2020

Hora: 11:19:41 p.m.

"LA INFORMACIÓN REPORTADA ES RESPONSABILIDAD DEL EJECUTOR DEL PROGRAMA"

Periodo: 1

ACUSE DE REPORTE DE AVANCE DE INDICADOR EN EL SIIPED

Folio: 109733

Organo Superior: Organismos Descentralizados

Unidad Presupuestal: Universidad Politécnica Metropolitana de Hidalgo

Programa Presupuestario 992 - Educación Superior

Nivel: ACTIVIDAD

Resumen Narrativo: 4.3 IMPLEMENTACIÓN DE SISTEMAS DE INFORMACIÓN EN LA INSTITUCIÓN EDUCATIVA

Nombre del indicador: PORCENTAJE DE MÓDULOS DE SISTEMAS DE INFORMACIÓN IMPLEMENTADOS.

Frecuencia de medición: Trimestral

Unidad de Medida:

Unidad de Medida Absoluta del Indicador: MODULOS

Sentido del Indicador: ASCENDENTE

Tipo de Medición: META PARCIAL

	Verde	Amarillo	Rojo
Rango del Semáforo:	999.999,00 - 85,10	85,00 - 65,10	65,00 - 0,00

FÓRMULA	VARIABLES
$PMSII = (MSII/MSIPI)*100$	-- MSII= MÓDULO DE SISTEMA DE INFORMACIÓN IMPLEMENTADOS -- MSIPI=MODULO DE SISTEMA DE INFORMACIÓN PROGRAMADOS A IMPLEMENTARNTAR

PERIODO	VALOR PROGRAMADO	VALOR ALCANZADO	PORCENTAJE ALCANZADO	SEMÁFORO
1	33,33	33,33	100,00	
2	0,00	0,00		
3	33,33	0,00	0,00	
4	33,33	0,00	0,00	

Meta Anual	99.9999
Meta Anual Absoluta	3

OBSERVACIONES PERIODO 1:

Periodo: 1

ACUSE DE REPORTE DE AVANCE DE INDICADOR EN EL SIIPPED

Fecha: 01/04/2020

Hora: 11:20:34 p.m.

"LA INFORMACIÓN REPORTADA ES RESPONSABILIDAD DEL EJECUTOR DEL PROGRAMA"

Periodo: 1

ACUSE DE REPORTE DE AVANCE DE INDICADOR EN EL SIIPED

Folio: 105588

Organo Superior: Organismos Descentralizados

Unidad Presupuestal: Universidad Politécnica Metropolitana de Hidalgo

Programa Presupuestario 992 - Educación Superior

Nivel: COMPONENTE

Resumen Narrativo: 5. PROGRAMA DE GESTIÓN ADMINISTRATIVA DE LAS INSTITUCIONES DE EDUCACIÓN SUPERIOR EJECUTADO

Nombre del indicador: PORCENTAJE DEL PROGRAMA DE GESTIÓN ADMINISTRATIVA EJECUTADO

Frecuencia de medición: Trimestral

Unidad de Medida:

Unidad de Medida Absoluta del Indicador: ACCIONES

Sentido del Indicador: ASCENDENTE

Tipo de Medición: META PARCIAL

	Verde	Amarillo	Rojo
Rango del Semáforo:	999.999,00 - 85,10	85,00 - 65,10	65,00 - 0,00

FÓRMULA	VARIABLES
PPGAE= (APGAE/APGAP) *100	-- APGAE=ACCIONES DEL PROGRAMA DE GESTIÓN ADMINISTRATIVAS EJECUTADAS -- APGAP= ACCIONES DEL PROGRAMA DE GESTIÓN ADMINISTRATIVA PROGRAMADAS

PERIODO	VALOR PROGRAMADO	VALOR ALCANZADO	PORCENTAJE ALCANZADO	SEMÁFORO
1	25,00	25,00	100,00	
2	25,00	0,00	0,00	
3	25,00	0,00	0,00	
4	25,00	0,00	0,00	

Meta Anual	100.0000
Meta Anual Absoluta	24

OBSERVACIONES PERIODO 1:

Periodo: 1

ACUSE DE REPORTE DE AVANCE DE INDICADOR EN EL SIIPPED

Fecha: 01/04/2020

Hora: 11:35:13 p.m.

"LA INFORMACIÓN REPORTADA ES RESPONSABILIDAD DEL EJECUTOR DEL PROGRAMA"

Periodo: 1

ACUSE DE REPORTE DE AVANCE DE INDICADOR EN EL SIIPPED

Folio: 109741

Organo Superior: Organismos Descentralizados

Unidad Presupuestal: Universidad Politécnica Metropolitana de Hidalgo

Programa Presupuestario 992 - Educación Superior

Nivel: ACTIVIDAD

Resumen Narrativo: 5.1 CAPACITACIÓN A SERVIDORES PÚBLICOS DE EDUCACIÓN SUPERIOR

Nombre del indicador: PORCENTAJE DE SERVIDORES PÚBLICOS CAPACITADOS

Frecuencia de medición: Trimestral

Unidad de Medida:

Unidad de Medida Absoluta del Indicador: SERVIDORES

Sentido del Indicador: ASCENDENTE

Tipo de Medición: META PARCIAL

	Verde	Amarillo	Rojo
Rango del Semáforo:	999.999,00 - 85,10	85,00 - 65,10	65,00 - 0,00

FÓRMULA	VARIABLES
$PSPC = (SPC/SPPC)*100$	-- SPC=SERVIDORES PÚBLICOS CAPACITADOS -- SPPC=SERVIDORES PÚBLICOS PROGRAMADOS A CAPACITAR

PERIODO	VALOR PROGRAMADO	VALOR ALCANZADO	PORCENTAJE ALCANZADO	SEMÁFORO
1	2,80	2,80	100,00	
2	95,33	0,00	0,00	
3	1,87	0,00	0,00	
4	0,00	0,00		

Meta Anual	100.0000
Meta Anual Absoluta	107

OBSERVACIONES PERIODO 1:

Fecha: 01/04/2020

Hora: 11:21:24 p.m.

"LA INFORMACIÓN REPORTADA ES RESPONSABILIDAD DEL EJECUTOR DEL PROGRAMA"

Periodo: 1

ACUSE DE REPORTE DE AVANCE DE INDICADOR EN EL SIIPPED

Folio: 109745

Organo Superior: Organismos Descentralizados

Unidad Presupuestal: Universidad Politécnica Metropolitana de Hidalgo

Programa Presupuestario 992 - Educación Superior

Nivel: ACTIVIDAD

Resumen Narrativo: 5.3 DISTRIBUCIÓN DE MOBILIARIO Y EQUIPO EN EDUCACIÓN SUPERIOR

Nombre del indicador: PORCENTAJE DE LOTE DISTRIBUIDO DE MOBILIARIO Y EQUIPO

Frecuencia de medición: Trimestral

Unidad de Medida:

Unidad de Medida Absoluta del Indicador: LOTES

Sentido del Indicador: ASCENDENTE

Tipo de Medición: META PARCIAL

	Verde	Amarillo	Rojo
Rango del Semáforo:	999.999,00 - 85,10	85,00 - 65,10	65,00 - 0,00

FÓRMULA	VARIABLES
PLDME = (LDME / LPDME) * 100	-- LDME=LOTE DISTRIBUIDO DE MOBILIARIO Y EQUIPO -- LPDME=LOTE PROGRAMADO PARA DISTRIBUIR DE MOBILIARIO Y EQUIPO

PERIODO	VALOR PROGRAMADO	VALOR ALCANZADO	PORCENTAJE ALCANZADO	SEMÁFORO
1	0,00	0,00		
2	100,00	0,00	0,00	
3	0,00	0,00		
4	0,00	0,00		

Meta Anual	100.0000
Meta Anual Absoluta	2

OBSERVACIONES PERIODO 1: EN ESTE PERIODO NO SE PROGRAMARON METAS
--

Fecha: 01/04/2020

Hora: 11:22:16 p.m.

"LA INFORMACIÓN REPORTADA ES RESPONSABILIDAD DEL EJECUTOR DEL PROGRAMA"

Periodo: 1

ACUSE DE REPORTE DE AVANCE DE INDICADOR EN EL SIIPED

Folio: 109749

Organo Superior: Organismos Descentralizados

Unidad Presupuestal: Universidad Politécnica Metropolitana de Hidalgo

Programa Presupuestario 992 - Educación Superior

Nivel: ACTIVIDAD

Resumen Narrativo: 5.4 MANTENIMIENTO A LA INFRAESTRUCTURA FÍSICA EDUCATIVA DE EDUCACIÓN SUPERIOR

Nombre del indicador: PORCENTAJE DE MANTENIMIENTOS REALIZADOS A LA INFRAESTRUCTURA FÍSICA EDUCATIVA

Frecuencia de medición: Trimestral

Unidad de Medida:





Unidad de Medida Absoluta del Indicador: MANTENIMIENTOS

Sentido del Indicador: ASCENDENTE

Tipo de Medición: META PARCIAL

	Verde	Amarillo	Rojo
Rango del Semáforo:	999.999,00 - 85,10	85,00 - 65,10	65,00 - 0,00

FÓRMULA	VARIABLES
PMRIFE = (MR/ MP) * 100	-- MR=MANTENIMIENTOS REALIZADOS -- MP=MANTENIMIENTOS PROGRAMADOS

PERIODO	VALOR PROGRAMADO	VALOR ALCANZADO	PORCENTAJE ALCANZADO	SEMÁFORO
1	25,00	25,00	100,00	
2	25,00	0,00	0,00	
3	25,00	0,00	0,00	
4	25,00	0,00	0,00	

Meta Anual	100.0000
Meta Anual Absoluta	12

OBSERVACIONES PERIODO 1:

Fecha: 01/04/2020

Hora: 11:22:57 p.m.

"LA INFORMACIÓN REPORTADA ES RESPONSABILIDAD DEL EJECUTOR DEL PROGRAMA"

Periodo: 1

ACUSE DE REPORTE DE AVANCE DE INDICADOR EN EL SIIPED

Folio: 109754

Organo Superior: Organismos Descentralizados

Unidad Presupuestal: Universidad Politécnica Metropolitana de Hidalgo

Programa Presupuestario 992 - Educación Superior

Nivel: ACTIVIDAD

Resumen Narrativo: 5.5 ADMINISTRACIÓN DE LOS RECURSOS HUMANOS, MATERIALES Y FINANCIEROS EN EDUCACIÓN SUPERIOR

Nombre del indicador: PORCENTAJE INFORMES DE LA CUENTA PÚBLICA ENTREGADOS

Frecuencia de medición: Trimestral

Unidad de Medida:

Unidad de Medida Absoluta del Indicador: INFORMES

Sentido del Indicador: ASCENDENTE

Tipo de Medición: META PARCIAL

	Verde	Amarillo	Rojo
Rango del Semáforo:	999.999,00 - 85,10	85,00 - 65,10	65,00 - 0,00

FÓRMULA	VARIABLES
PICPE= (ICPE/ICPP) *100	-- ICPE=INFORMES DE LA CUENTA PÚBLICA ENTREGADOS -- ICPP=INFORMES DE LA CUENTA PÚBLICA PROGRAMADOS

PERIODO	VALOR PROGRAMADO	VALOR ALCANZADO	PORCENTAJE ALCANZADO	SEMÁFORO
1	25,00	25,00	100,00	
2	25,00	0,00	0,00	
3	25,00	0,00	0,00	
4	25,00	0,00	0,00	

Meta Anual	100.0000
Meta Anual Absoluta	4

OBSERVACIONES PERIODO 1:

Fecha: 01/04/2020

Hora: 11:23:38 p.m.

"LA INFORMACIÓN REPORTADA ES RESPONSABILIDAD DEL EJECUTOR DEL PROGRAMA"